



ที่ สทช ๒๐๐๗/ว.๑๓๖๘๘

สำนักงาน กสทช.  
๘๗ ถนนพหลโยธิน  
กรุงเทพฯ ๑๐๔๐๐

๒๑ พฤษภาคม ๒๕๖๑

เรื่อง ขอเชิญส่งบทความเพื่อตีพิมพ์ในวารสารวิชาการ กสทช. ประจำปี ๒๕๖๑ (NBTC Journal 2018)

เรียน อธิการบดีมหาวิทยาลัยราชภัฏพระนคร

สิ่งที่ส่งมาด้วย ๑. รายละเอียดการจัดทำวารสารวิชาการ กสทช. ประจำปี ๒๕๖๑  
๒. โปสเตอร์ประชาสัมพันธ์

ด้วยสำนักงานคณะกรรมการกิจการกระจายเสียง กิจการโทรทัศน์ และกิจการโทรคมนาคมแห่งชาติ (สำนักงาน กสทช.) ประสงค์เปิดรับบทความวิจัยและบทความวิชาการที่เกี่ยวกับการบริหารคลื่นความถี่ การกำกับดูแลกิจการกระจายเสียง กิจการโทรทัศน์ กิจการโทรคมนาคม และกิจการวิทยุคมนาคมจากนิสิต นักศึกษา คณาจารย์ และนักวิจัยของสถาบันการศึกษา หน่วยงานภาครัฐ และภาคเอกชน ผู้ประกอบกิจการหรือผู้รับใบอนุญาต ตลอดจนบุคคลทั่วไป รายละเอียดปรากฏตามสิ่งที่ส่งมาด้วย

ในการนี้ สำนักงาน กสทช. จึงขอความอนุเคราะห์ประชาสัมพันธ์ให้บุคลากรในหน่วยงานของท่านส่งบทความเพื่อตีพิมพ์ในวารสารวิชาการ กสทช. ประจำปี ๒๕๖๑ โดยผู้สนใจสามารถส่งบทความทางเว็บไซต์ [https://www.tci-thaijo.org/index.php/NBTC\\_Journal/index](https://www.tci-thaijo.org/index.php/NBTC_Journal/index) ตั้งแต่บัดนี้เป็นต้นไปจนถึงวันที่ ๓๐ กันยายน ๒๕๖๑ ทั้งนี้ได้มอบหมายให้นางสาวอรอุมา ธิรธนกุล และนางสาวดวงกมล เกษมสวัสดิ์ เป็นผู้ประสานงานในรายละเอียด

จึงเรียนมาเพื่อโปรดทราบ และประชาสัมพันธ์ให้บุคลากรในหน่วยงานของท่านทราบต่อไปด้วย  
จะขอบคุณยิ่ง

ขอแสดงความนับถือ

(นายพากเพียร สุนทรสิต)  
ผู้เชี่ยวชาญพิเศษ ปฏิบัติการแทน  
เลขาธิการ กสทช.

สถาบันพัฒนาบุคลากรและวิชาการ  
โทรศัพท์ ๐ ๒๒๗๑ ๐๑๕๑ ต่อ ๓๖๗๕ และ ๓๖๕๕  
โทรสาร ๐ ๒๒๗๑ ๔๒๒๘



## การจัดทำวารสารวิชาการ กสทช. ประจำปี ๒๕๖๑

### ๑. หลักการและเหตุผล

สำนักงานคณะกรรมการกิจการกระจายเสียง กิจการโทรทัศน์ และกิจการโทรคมนาคมแห่งชาติ (สำนักงาน กสทช.) จะจัดทำวารสารวิชาการ กสทช. ประจำปี ๒๕๖๑ (NBTC JOURNAL 2018) เพื่อเป็นแหล่งรวบรวมองค์ความรู้ และงานวิจัยที่เกี่ยวกับการบริหารคลื่นความถี่ การกำกับดูแลกิจการกระจายเสียง กิจการโทรทัศน์ กิจการโทรคมนาคม และกิจการวิทยุคมนาคม ทั้งในมิติของวิศวกรรมศาสตร์ นิติศาสตร์ เศรษฐศาสตร์ การบริหารจัดการ หรือนิเทศศาสตร์ ตลอดจนเผยแพร่ความรู้ดังกล่าวเพื่อประโยชน์ในการพัฒนา กิจการกระจายเสียง กิจการโทรทัศน์ และกิจการโทรคมนาคมของประเทศ

### ๒. วัตถุประสงค์

๒.๑ เพื่อรวบรวมและเผยแพร่บทความทางวิชาการ ตลอดจนองค์ความรู้ที่เกี่ยวกับการบริหารคลื่นความถี่ การกำกับดูแลกิจการกระจายเสียง กิจการโทรทัศน์ กิจการโทรคมนาคม และกิจการวิทยุคมนาคม

๒.๒ เพื่อเป็นศูนย์กลางการแลกเปลี่ยน สนับสนุน และเผยแพร่บทบาทหน้าที่ของ กสทช. และสำนักงาน กสทช. ในการกำกับดูแลกิจการกระจายเสียง กิจการโทรทัศน์ กิจการโทรคมนาคม และกิจการวิทยุคมนาคม

๒.๓ เพื่อเสริมสร้างเครือข่ายความร่วมมือทางวิชาการกับหน่วยงานต่างๆ

### ๓. เกณฑ์ในการพิจารณา

๓.๑ หัวข้อการเขียนเกี่ยวข้องกับประเด็นตามที่ปรากฏในเอกสารแนบ ก และมีหลักการหรือเหตุผลทางวิชาการรองรับ

๓.๒ บทความเป็นภาษาไทยหรือภาษาอังกฤษ ประกอบด้วย

๓.๒.๑ ชื่อและที่อยู่ผู้เขียนบทความ

๓.๒.๒ บทคัดย่อภาษาไทย ภาษาอังกฤษ และคำสำคัญ

๓.๒.๓ ความเป็นมา หรือความสำคัญของปัญหา

๓.๒.๔ วิธีการศึกษา

๓.๒.๕ ผลการศึกษา

๓.๒.๖ วิจารณ์ สรุป และข้อเสนอแนะ (ถ้ามี)

๓.๒.๗ การเขียนอ้างอิงและบรรณานุกรม ตามหลักเกณฑ์ APA : American Psychological Association (APA ฉบับพิมพ์ครั้งที่ ๖)

๓.๓ เป็นบทความใหม่ที่ไม่เคยลงตีพิมพ์ที่ใดมาก่อน และเป็นผลงานของผู้เขียนเอง

ทั้งนี้ บทความที่ได้รับการตีพิมพ์ลงในวารสารวิชาการ กสทช. ประจำปี ๒๕๖๑ เป็นลิขสิทธิ์ของสำนักงาน กสทช.

#### ๔. รูปแบบการเขียน (Format)

- ๔.๑ ความยาวของบทความ ไม่เกิน ๑๕ หน้า กระดาษ A4 รวมบทคัดย่อและเอกสารอ้างอิง
- ๔.๒ บทความภาษาไทย ใช้ตัวอักษร TH SarabunPSK ขนาด ๑๖ พอยต์
- ๔.๓ บทความภาษาอังกฤษ ใช้ตัวอักษร TH SarabunPSK ขนาด ๑๖ พอยต์
- ๔.๔ ระยะกั้นหน้ากระดาษ ๑ นิ้วโดยรอบ
- ๔.๕ ระยะห่างระหว่างบรรทัดหนึ่งเท่า (Single)
- ๔.๖ ไม่ต้องมีระยะห่างระหว่างย่อหน้า

#### ๕. การจัดส่งบทความ

๕.๑ มีหนังสือนำส่งบทความเพื่อตีพิมพ์ในวารสารวิชาการ กสทช. ประจำปี ๒๕๖๑ รายละเอียดตามที่ปรากฏในเอกสารแนบ ข

๕.๒ นำส่งบทความทางเว็บไซต์ [https://www.tcithaijo.org/index.php/NBTC\\_Journal/index](https://www.tcithaijo.org/index.php/NBTC_Journal/index) รายละเอียดตามที่ปรากฏในเอกสารแนบ ค

#### ๖. กำหนดส่ง

ตั้งแต่บัดนี้เป็นต้นไปจนถึงวันที่ ๓๐ กันยายน ๒๕๖๑ ทั้งนี้ สำหรับบทความที่ส่งมาภายหลังกำหนดดังกล่าว ทางสำนักงาน กสทช. ขอสงวนสิทธิ์ในการพิจารณาคัดเลือกเพื่อตีพิมพ์ในปีถัดไป

#### ๗. ข้อเสนอสิทธิ์

สำนักงาน กสทช. กำหนดคัดเลือกบทความวิชาการเพื่อตีพิมพ์ลงในวารสารวิชาการ กสทช. ประจำปี ๒๕๖๑ จำนวนทั้งสิ้น ๒๐ บทความ หากบทความที่ผ่านการพิจารณาคัดเลือกจากผู้ทรงคุณวุฒิเกินจำนวนที่กำหนด สำนักงาน กสทช. ขอสงวนสิทธิ์ตีพิมพ์ในปีถัดไป ทั้งนี้ ผลการพิจารณาของสำนักงาน กสทช. ให้ถือเป็นที่สุด

#### ๘. ค่าตอบแทนการเขียนบทความ

บทความที่ได้รับคัดเลือกให้ตีพิมพ์ลงในวารสารวิชาการ กสทช. ประจำปี ๒๕๖๑ จะได้รับค่าตอบแทนในอัตราหน้าละ ๕๐๐ บาท โดยคำนวณตามจำนวนหน้าที่ได้รับการตีพิมพ์ แต่รวมแล้วบทความละไม่เกิน ๑๐,๐๐๐ บาท

สอบถามรายละเอียดเพิ่มเติมได้ที่

นางสาวอรุมา ภิรธนกุล หรือนางสาวดวงกมล เกษมสวัสดิ์  
โทร : ๐ ๒๖๓๐ ๘๘๘๘ ต่อ ๓๖๙๕ หรือ ๓๖๕๕  
Email : nbtjournal@gmail.com

### หัวข้อการเขียนบทความ

บทความจะต้องมีเนื้อหาเกี่ยวกับกิจการกระจายเสียง กิจการโทรทัศน์ กิจการโทรคมนาคม และกิจการวิทยุคมนาคม ในมิติของวิศวกรรมศาสตร์ นิติศาสตร์ เศรษฐศาสตร์ การบริหารจัดการ นิเทศศาสตร์ สังคมศาสตร์ หรือสหสาขาวิชา ดังต่อไปนี้

- หมวดที่ ๑ การบริหารจัดการทรัพยากรโทรคมนาคม เช่น คลื่นความถี่ เลขหมาย เป็นต้น
- หมวดที่ ๒ การแข่งขันและการกำกับดูแล เช่น ราคา การกำกับเนื้อหา สิทธิแห่งทาง  
โครงข่ายพื้นฐาน เป็นต้น
- หมวดที่ ๓ การคุ้มครองผู้บริโภค และการให้บริการอย่างทั่วถึง
- หมวดที่ ๔ การพัฒนาเทคโนโลยีและการเปลี่ยนผ่าน
- หมวดที่ ๕ เรื่องอื่นๆ ที่เกี่ยวข้องในกิจการข้างต้น

## หนังสือนำเสนอบทความเพื่อตีพิมพ์ในวารสารวิชาการ กสทช.

๑. ชื่อ-สกุลผู้เขียนคนที่ ๑ .....

หน่วยงานที่สังกัด .....

หมายเลขโทรศัพท์ (ที่สามารถติดต่อได้) .....

Email .....

ที่อยู่ปัจจุบัน .....

ชื่อ-สกุลผู้เขียนคนที่ ๒ .....

หน่วยงานที่สังกัด .....

หมายเลขโทรศัพท์ (ที่สามารถติดต่อได้) .....

Email .....

ที่อยู่ปัจจุบัน .....

ชื่อ-สกุลผู้เขียนคนที่ ๓ .....

หน่วยงานที่สังกัด .....

หมายเลขโทรศัพท์ (ที่สามารถติดต่อได้) .....

Email .....

ที่อยู่ปัจจุบัน .....

โดยผู้เขียนที่มีรายนามดังกล่าวข้างต้นทุกราย ขอมอบอำนาจให้ นาย/นาง/นางสาว.....

นามสกุล.....เป็นผู้รับมอบอำนาจและสามารถดำเนินการเกี่ยวกับบทความแทน

ผู้เขียนทุกคนข้างต้นจนเสร็จการ และการใดที่ผู้รับมอบอำนาจได้ทำไปให้ถือเสมือนผู้เขียนทุกคนข้างต้น

เป็นผู้กระทำด้วยตนเองทุกประการ

๒. ชื่อบทความภาษาไทย .....

ชื่อบทความภาษาอังกฤษ .....

บทคัดย่อภาษาไทย (ไม่เกิน ๒๕๐ คำ)

.....

บทคัดย่อภาษาอังกฤษ (ไม่เกิน ๒๕๐ คำ)

.....

คำสำคัญ .....

Keywords .....

๓. บทความที่นำเสนออย่างน้อยควรประกอบด้วยหัวข้อ ดังนี้

- ชื่อบทความภาษาไทย และภาษาอังกฤษ
- บทคัดย่อภาษาไทย และภาษาอังกฤษ
- คำสำคัญภาษาไทย และภาษาอังกฤษ

- ความเป็นมา หรือความสำคัญของปัญหา
- วิธีการศึกษา
- ผลการศึกษา
- วิจารณ์ สรุป และข้อเสนอแนะ (ถ้ามี)
- การเขียนอ้างอิงและบรรณานุกรม ตามหลักเกณฑ์ APA ฉบับพิมพ์ครั้งที่ ๖

๔. ความเกี่ยวข้องกับหัวข้อการเขียนบทความ

- หมวดที่ ๑ การบริหารจัดการทรัพยากรโทรคมนาคม เช่น คลื่นความถี่ เลขหมาย เป็นต้น
- หมวดที่ ๒ การแข่งขันและการกำกับดูแล เช่น ราคา การกำกับเนื้อหา สิทธิแห่งทาง  
โครงข่ายพื้นฐาน เป็นต้น
- หมวดที่ ๓ การคุ้มครองผู้บริโภค และการให้บริการอย่างทั่วถึง
- หมวดที่ ๔ การพัฒนาเทคโนโลยีและการเปลี่ยนผ่าน
- หมวดที่ ๕ เรื่องอื่นๆ ที่เกี่ยวข้องในกิจการข้างต้น

๕. คำยินยอมในการนำเสนอบทความเพื่อตีพิมพ์ในวารสารวิชาการ กสทช.

ผู้เขียนยินยอมให้กองบรรณาธิการวารสารวิชาการ กสทช. มีสิทธิในการกำหนดผู้กลั่นกรอง (Reviewer) โดยอิสระเพื่อพิจารณาต้นฉบับที่ข้าพเจ้าและผู้เขียนร่วมส่งมาตามความเห็นสมควรและยินยอมให้กองบรรณาธิการวารสารวิชาการ กสทช. สามารถตรวจแก้ไขต้นฉบับดังกล่าวได้ตามที่เห็นสมควร และขอรับรองว่าบทความนี้ไม่เคยลงตีพิมพ์ในวารสารใดมาก่อน และจะไม่นำบทความดังกล่าวลงตีพิมพ์ในวารสารฉบับอื่น

๖. ลิขสิทธิ์

เนื้อหาหรือบทความที่ปรากฏในวารสารวิชาการ กสทช. เป็นลิขสิทธิ์ของสำนักงานคณะกรรมการกิจการกระจายเสียง กิจการโทรทัศน์ และกิจการโทรคมนาคมแห่งชาติ(สำนักงาน กสทช.) ซึ่งสำนักงาน กสทช. ขอสงวนสิทธิ์มิให้นำเนื้อหา ข้อความ หรือบทความไม่ว่าทั้งหมดหรือส่วนหนึ่งส่วนใดไปเผยแพร่ คัดลอก หรือตีพิมพ์ซ้ำโดยเด็ดขาด เว้นแต่ได้รับอนุญาตเป็นลายลักษณ์อักษร ทั้งนี้ ข้อความ หรือความคิดเห็นที่ปรากฏในบทความแต่ละเรื่องๆที่ตีพิมพ์ในวารสารนี้ เป็นความคิดเห็นของผู้เขียน ไม่ผูกพันต่อคณะกรรมการกิจการกระจายเสียง กิจการโทรทัศน์ และกิจการโทรคมนาคมแห่งชาติ (กสทช.) และสำนักงาน กสทช. รวมทั้งกรณีหากมีการละเมิดสิทธิ์ถือเป็นการละเมิดสิทธิถือเป็นการละเมิดสิทธิของผู้เขียนโดยตรงไม่เกี่ยวข้องกับสำนักงาน กสทช. แต่ประการใด

ลงชื่อ ..... ผู้เขียน/ผู้รับมอบอำนาจ  
( ..... )


วันที่ ..... เดือน ..... พ.ศ. ....

เอกสารแนบ ค

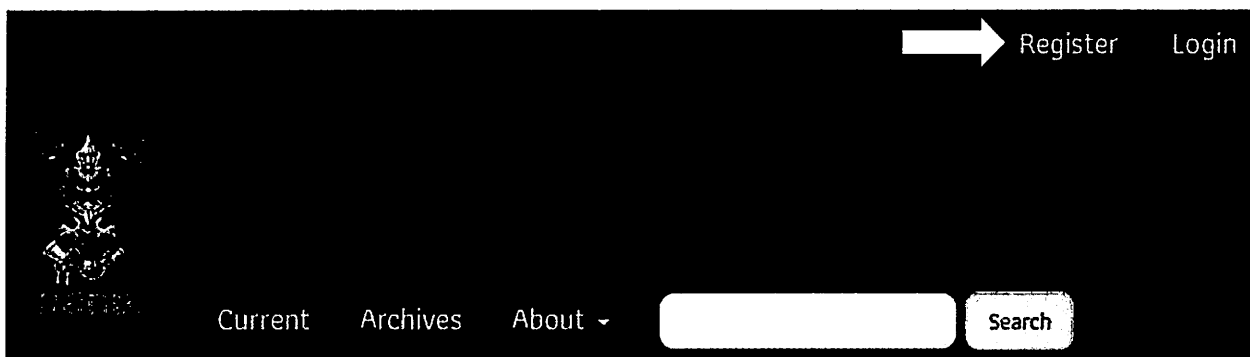


ลงทะเบียนส่งบทความ

1. เข้าสู่เว็บไซต์ Thaijo URL : [https://www.tci-thaijo.org/index.php/NBTC\\_Journal/](https://www.tci-thaijo.org/index.php/NBTC_Journal/)



2. กดที่ Register มุมขวาด้านบนของหน้าเว็บเพจ




3. กรอกข้อมูลรายละเอียด ตามรูปด้านล่างนี้

Profile	Login
<b>First Name *</b>	<b>Email *</b>
<b>Middle Name</b>	<b>Username *</b>
<b>Last Name *</b>	<b>Password *</b>
<b>Affiliation *</b>	<b>Repeat password *</b>
<b>Country *</b>	

4. จากนั้นคลิกเลือก  I'm not a robot หลังจากนั้นกดปุ่ม Register เพื่อสมัคร

I'm not a robot

  
reCAPTCHA  
[Privacy](#) - [Terms](#)

Register

Login



## ขั้นตอนการนำส่งบทความในระบบ ThaiJO

โดยมี 5 ขั้นตอน ดังนี้



### STARTING THE SUBMISSION

1.1 Journal Section : เลือกประเภทของบทความ เช่น บทความวิจัย (Research Article) บทความวิชาการ (Academic Article) บทความปริทัศน์ (Review Article) เป็นต้น

1.2 Submission Checklist : คลิกเลือกทุกช่อง เพื่อเป็นการยืนยันว่าบทความของผู้เขียน (Author) เป็นไปตามเงื่อนไขของวารสาร

### Step 1. Starting the Submission

---

**1. START 2. UPLOAD SUBMISSION 3. ENTER METADATA 4. UPLOAD SUPPLEMENTARY FILES 5. CONFIRMATION**

Encountering difficulties? Contact Mrs.Waranchalee Koonmee for assistance (+66914092475).

---

#### JOURNAL SECTION

Select the appropriate section for this submission (see Sections and Policies in About the Journal).

Section \* Research Articles Academic Articles

---

#### SUBMISSION CHECKLIST

Indicate that this submission is ready to be considered by this journal by checking off the following (comments to the editor can be added below).

<input checked="" type="checkbox"/>	บทความทางวิชาการที่ส่งมามีเครื่องหมายตราว่าลิขสิทธิ์ (ทั้งในและนอกประเทศ) หากเครื่องหมายนี้ ไม่มีเครื่องหมายลิขสิทธิ์
<input checked="" type="checkbox"/>	เป็นบทความที่ไม่ได้เผยแพร่ทางวารสารมาก่อนแล้วถึงถิ่นตีพิมพ์
<input checked="" type="checkbox"/>	ต้นฉบับที่ส่งมาต้องมีความถูกต้องของหัวข้อนั้นๆ ไม่ขาดตกบกพร่อง
<input checked="" type="checkbox"/>	เป็นบทความที่มิใช่ลิขสิทธิ์ของผู้อื่น
<input checked="" type="checkbox"/>	รูปแบบการจัดพิมพ์บทความให้ถูกต้องตามที่กำหนด
<input checked="" type="checkbox"/>	บทความควรมีความยาวโดยประมาณ 12-15 หน้ากระดาษ A4 รมทั้งภาพประกอบ
<input checked="" type="checkbox"/>	บทความภาษาไทยและภาษาอังกฤษใช้ไม้วัดอักษรกติก Cordia New โดยยึดถึง รูปแบบการพิมพ์บทความภาษาไทย
<input checked="" type="checkbox"/>	บทความทุกบทความที่ส่งมาจะได้รับการอ่าน และตรวจสอบโดยผู้ทรงคุณวุฒิจำนวน 3 ท่านที่มีความเชี่ยวชาญเฉพาะในสาขาใดๆ โดยไม่ทราบชื่อของผู้เขียนบทความ
<input checked="" type="checkbox"/>	บทความในลักษณะอื่นๆ นอกเหนือจากรายละเอียดข้างต้นได้รับการพิจารณาจากกองบรรณาธิการเป็นกรณีเฉพาะ

คลิกส่งสมาชิกวารสาร (Author Register) (ให้ใช้ไม่ใช้ Username, Password ในระบบ ThaiJO)

คลิกส่งสมาชิกวารสาร (ให้ใช้ไม่ใช้ Username, Password ในระบบ ThaiJO) (ให้ใช้ไม่ใช้ Username, Password ในระบบ ThaiJO) (ให้ใช้ไม่ใช้ Username, Password ในระบบ ThaiJO)

คลิกบทความ (Submission)

คลิกแก้ไขบทความ (Author Correction)

คลิกส่งใบประเมินบทความ (Reviewer)

คลิกประเมินบทความ (Review)

คลิกส่งต้นฉบับ (Author) (ให้ใช้ไม่ใช้ Username, Password ในระบบ ThaiJO) (ให้ใช้ไม่ใช้ Username, Password ในระบบ ThaiJO)

คลิกส่งต้นฉบับ (Author) (ให้ใช้ไม่ใช้ Username, Password ในระบบ ThaiJO) (ให้ใช้ไม่ใช้ Username, Password ในระบบ ThaiJO)

คลิกส่งต้นฉบับ (Author) (ให้ใช้ไม่ใช้ Username, Password ในระบบ ThaiJO) (ให้ใช้ไม่ใช้ Username, Password ในระบบ ThaiJO)

คลิกส่งต้นฉบับ (Author) (ให้ใช้ไม่ใช้ Username, Password ในระบบ ThaiJO) (ให้ใช้ไม่ใช้ Username, Password ในระบบ ThaiJO)

คลิกส่งต้นฉบับ (Author) (ให้ใช้ไม่ใช้ Username, Password ในระบบ ThaiJO) (ให้ใช้ไม่ใช้ Username, Password ในระบบ ThaiJO)

คลิกส่งต้นฉบับ (Author) (ให้ใช้ไม่ใช้ Username, Password ในระบบ ThaiJO) (ให้ใช้ไม่ใช้ Username, Password ในระบบ ThaiJO)

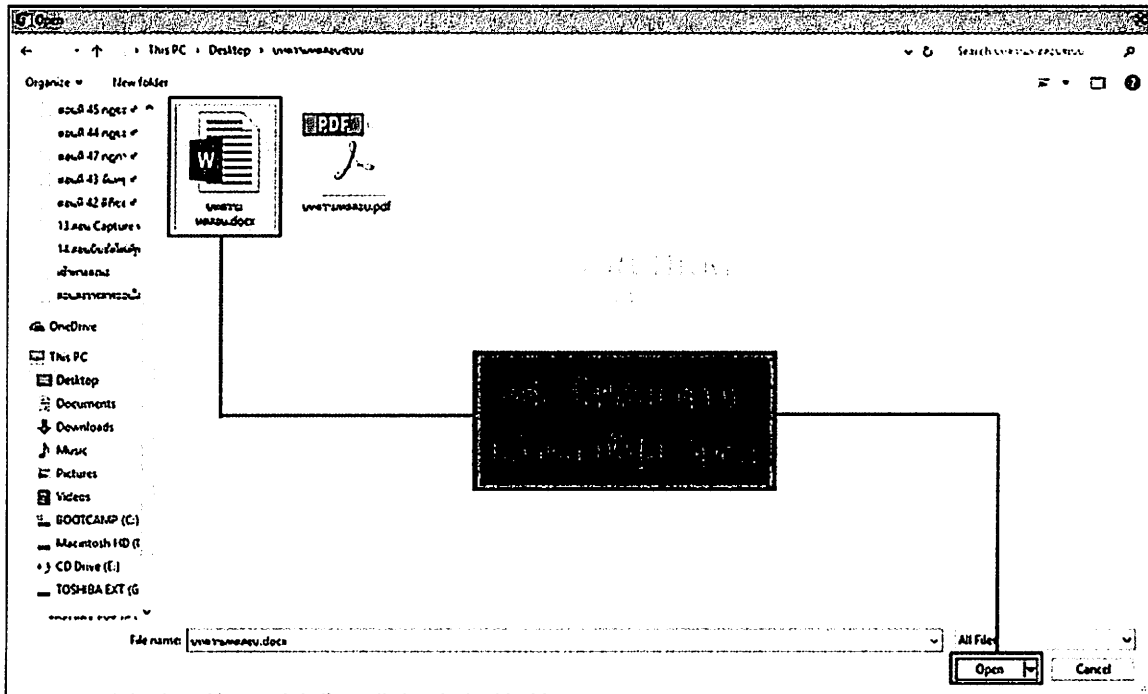
1.3 Journal's Privacy Statement : นโยบายของวารสาร (คลิกเห็นด้วยกับนโยบายวารสาร)

1.4 Comments for the Editor : หากผู้เขียน (Author) ต้องการส่งข้อความถึงบรรณาธิการ (Editor) ให้กรอกข้อความในกล่องข้อความ (ข้อความที่ส่งถึงบรรณาธิการ (Editor) จะไม่ถูกเผยแพร่ให้กับผู้อื่น)

หมายเหตุ\* ถ้าผู้เขียนไม่ต้องการส่งข้อความถึงบรรณาธิการ (Editor) ให้เว้นกล่องข้อความนี้ไว้



## 2.2 เลือกไฟล์บทความที่ต้องการส่งบทความ แล้วคลิกปุ่ม Open



## 2.3 ชื่อไฟล์จะปรากฏในกล่อง Upload submission file ให้คลิกที่ปุ่ม Upload

### Step 2. Uploading the Submission

---

**1. START 2. UPLOAD SUBMISSION 3. ENTER METADATA 4. UPLOAD SUPPLEMENTARY FILES 5. CONFIRMATION**

To upload a manuscript to this journal, complete the following steps.

1. On this page, click Browse (or Choose File) which opens a Choose File window for locating the file on the hard drive of your computer.
2. Locate the file you wish to submit and highlight it.
3. Click Open on the Choose File window, which places the name of the file on this page.
4. Click Upload on this page, which uploads the file from the computer to the journal's web site and renames it following the journal's conventions.
5. Once the submission is uploaded, click Save and Continue at the bottom of this page.

Encountering difficulties? Contact Mrs.Waranchalee Koonmee for assistance (+66914092475).

---

### SUBMISSION FILE

No submission file uploaded.

Upload submission file
 

Choose File

บทความ.docx

Upload

ENSURING A BLIND REVIEW

Save and continue

Cancel

ศาสตราจารย์วราชมารชาฯ (Author Register) (แก้ไขในชื่อ Username, Password ในระบบ ThaiJO)

ศาสตราจารย์วราชมารชาฯ (แก้ไข Username, Password ในระบบ ThaiJO ถึงที่สมาชิก)

กองบรรณาธิการ (Submission section)

การแก้ไขบทความ (Author Correction)

ผู้ประเมินบทความ (Reviewer)

การประเมินบทความ (Review)

» ส่งบทความ (Author) ของคุณไว้บนระบบวารสารฉบับนี้

บทความนี้จะไม่ผ่านการพิจารณาโดยกองบรรณาธิการของวารสาร

บทความนี้จะผ่านกระบวนการพิจารณาโดยกองบรรณาธิการของวารสารฉบับนี้

บทความนี้จะผ่านการพิจารณาโดยกองบรรณาธิการของวารสารฉบับนี้

บทความนี้จะผ่านการพิจารณาโดยกองบรรณาธิการของวารสารฉบับนี้

บทความนี้จะผ่านการพิจารณาโดยกองบรรณาธิการของวารสารฉบับนี้

บทความนี้จะผ่านการพิจารณาโดยกองบรรณาธิการของวารสารฉบับนี้

บทความนี้จะผ่านการพิจารณาโดยกองบรรณาธิการของวารสารฉบับนี้

บทความนี้จะผ่านการพิจารณาโดยกองบรรณาธิการของวารสารฉบับนี้

บทความนี้จะผ่านการพิจารณาโดยกองบรรณาธิการของวารสารฉบับนี้

บทความนี้จะผ่านการพิจารณาโดยกองบรรณาธิการของวารสารฉบับนี้

บทความนี้จะผ่านการพิจารณาโดยกองบรรณาธิการของวารสารฉบับนี้

---

วารสารวิชาการ คณะสถาปัตยกรรมศาสตร์ สถาบันเทคโนโลยีพระจอมเกล้าเจ้าคุณทหารลาดกระบัง  
 Journal of The Faculty of Architecture King Mongkut's Institute of Technology Ladkrabang  
 E-Mail: [journal.archknilt@gmail.com](mailto:journal.archknilt@gmail.com)  
 Website: <http://www.tci-thaijo.org/index.php/archknilt>

2.4 หลังจากอัปโหลดไฟล์บทความเรียบร้อยแล้ว ระบบจะแสดงไฟล์ในหัวข้อ SUBMISSION FILE ซึ่งมีรายละเอียดดังนี้

- File name : ชื่อไฟล์ ระบบจะตั้งชื่อไฟล์ใหม่ให้โดยอัตโนมัติ
- Original file name : ชื่อไฟล์ต้นฉบับที่ผู้เขียน (Author) อัปโหลด
- File size : ขนาดไฟล์
- Date uploaded : วัน/เวลา ที่อัปโหลดไฟล์

หมายเหตุ\* หากต้องการอัปโหลดไฟล์ใหม่ สามารถอัปโหลดได้ที่แถบ *Replace submission file*

2.5 คลิกปุ่ม Save and continue เพื่อไปยังขั้นตอนถัดไป

### Step 2. Uploading the Submission

**1. START 2. UPLOAD SUBMISSION 3. ENTER METADATA 4. UPLOAD SUPPLEMENTARY FILES 5. CONFIRMATION**

To upload a manuscript to this journal, complete the following steps.

1. On this page, click Browse (or Choose File) which opens a Choose File window for locating the file on the hard drive of your computer.
2. Locate the file you wish to submit and highlight it.
3. Click Open on the Choose File window, which places the name of the file on this page.
4. Click Upload on this page, which uploads the file from the computer to the journal's web site and renames it following the journal's conventions.
5. Once the submission is uploaded, click Save and Continue at the bottom of this page.

Encountering difficulties? Contact Mrs.Waranchalee Koonmee for assistance (+66914092475).

SUBMISSION FILE	
File name	75928-181312-1-SM.docx
Original file name	บทความทดลอง.docx
File size	683KB
Date uploaded	2017-01-27 06:05 PM

Replace submission file Choose File | No file chosen Upload ENSURING A BLIND REVIEW

Save and continue Cancel

คลิกเลือกชื่อผู้เขียน (Author Reporter) (กรุณาใส่ Username, Password ในระบบ ThaiJO เท่านั้น)

คลิกเลือกสมาชิกวารสารต้นฉบับ (กรุณาใส่ Username, Password ในระบบ ThaiJO เท่านั้น)

คลิกเลือกบทความ (Submission)

คลิกเลือกการแก้ไข (Author Correction)

คลิกเลือกผู้ประเมินบทความ (Reviewer)

คลิกเลือกประเมินบทความ (Review)

คลิกเลือกผู้เขียน (Author) วรรณสารวารสารกสทช.ฉบับที่ ๑๖๖

คลิกเลือกแสดงรายชื่อผู้ประเมินบทความวารสารกสทช.ฉบับที่ ๑๖๖

คลิกเลือกแก้ไขต้นฉบับวารสารกสทช.ฉบับที่ ๑๖๖

คลิกเลือกส่งบทความวารสารกสทช.ฉบับที่ ๑๖๖ (จะดำเนินการตรวจสอบโดยวารสารกสทช.)

คลิกเลือกส่งต้นฉบับวารสารกสทช.ฉบับที่ ๑๖๖ (จะดำเนินการตรวจสอบโดยวารสารกสทช.)

คลิกเลือกส่งต้นฉบับวารสารกสทช.ฉบับที่ ๑๖๖ (จะดำเนินการตรวจสอบโดยวารสารกสทช.)

คลิกเลือกส่งต้นฉบับวารสารกสทช.ฉบับที่ ๑๖๖ (จะดำเนินการตรวจสอบโดยวารสารกสทช.)

คลิกเลือกส่งต้นฉบับวารสารกสทช.ฉบับที่ ๑๖๖ (จะดำเนินการตรวจสอบโดยวารสารกสทช.)



## ENTERING THE SUBMISSION METADATA

3.1 กรอกรายละเอียดหัวข้อ ข้อมูลผู้เขียนบทความ กรอกชื่อ (Name) นามสกุล (Last name) อีเมล (Email) สถาบันหรือหน่วยงานที่สังกัด (Affiliation) ประเทศ (Country)

3.2 หากต้องการเพิ่มผู้เขียนให้คลิกปุ่ม Add Author แล้วกรอกข้อมูล

หมายเหตุ\*

- กรณีมีผู้เขียนมากกว่า 1 คน ให้คลิกเลือก Principal contract for editorial correspondence ได้ชื่อผู้เขียนหลัก
- กรณีต้องการเลื่อนลำดับผู้เขียนให้คลิกที่ลูกศรขึ้น - ลง
- กรณีต้องการลบผู้เขียนให้คลิกปุ่ม Delete Author ได้ชื่อผู้เขียน (Author) คนนั้น

### 3.3 หัวข้อ TITLE AND ABSTRACT กรอกข้อมูลดังต่อไปนี้

- Title : หัวข้อ
- Abstract : บทคัดย่อ ครบมีทั้งภาษาไทยและภาษาอังกฤษ เพื่อที่จะแสดงในหน้าเว็บไซต์ของวารสาร ตัวอย่างเช่นหัวข้อ เป็นการจัดทำดัชนีเพื่อการสืบค้นหาข้อมูลของบทความ โดยกรอกข้อมูลดังต่อไปนี้
- Keyword : คำสำคัญ
- Language : ตัวย่อภาษาของบทความ

หมายเหตุ\* กรอกคำสำคัญด้วยการคั่นด้วยเครื่องหมาย ; (semi-colon) แล้วเว้นวรรค เช่น ก; ข;

3.4 หัวข้อ SUPPORTING AGENCIES หากบทความนี้มีผู้ให้การสนับสนุนให้ใส่รายละเอียดลงในช่องข้อความ ถ้าไม่มีให้ข้ามขั้นตอนนี้ไป

### TITLE AND ABSTRACT

Title \*

Abstract \*

ใส่หัวข้อบทความ

ใส่คำสำคัญ

ใส่ชื่อหน่วยงาน

---

### INDEXING

Provide terms for indexing the submission; separate terms with a semi-colon (term1; term2; term3).

Academic discipline and sub-disciplines

Keywords

Language

ใส่สาขาวิชา

ใส่คำสำคัญ

ใส่ชื่อหน่วยงาน

---

### CONTRIBUTORS AND SUPPORTING AGENCIES

Identify agencies (a person, an organization, or a service) that made contributions to the content or provided support for the work presented in this submission. Separate them with a semi-colon (e.g. John Doe, Metro Master University, Department of Computer Science).

Agencies

ใส่ชื่อผู้เขียน

ใส่ชื่อหน่วยงาน

### 3.5 คลิกที่ปุ่ม Save and continue เพื่อไปยังขั้นตอนถัดไป

### CONTRIBUTORS AND SUPPORTING AGENCIES

Identify agencies (a person, an organization, or a service) that made contributions to the content or provided support for the work presented in this submission. Separate them with a semi-colon (e.g. John Doe, Metro University, Department of Computer Science).

Agencies

---

### REFERENCES

Provide a formatted list of references for works cited in this submission. Please separate individual references with a blank line.

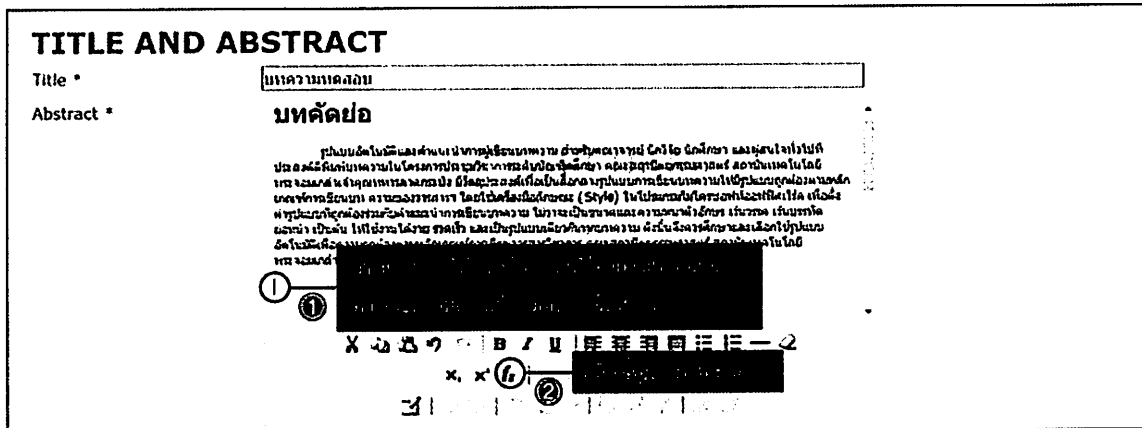
References

\* Denotes required field

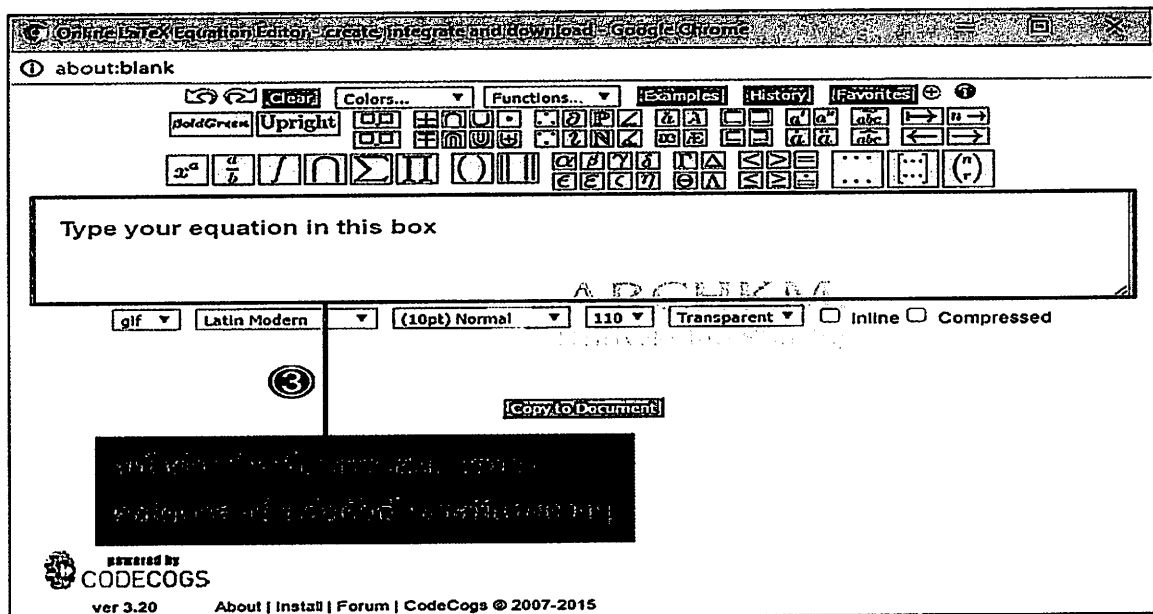
## 3.6 การแทรกสมการทางคณิตศาสตร์ หรืออักขระพิเศษต่างๆ

3.6.1 วางเคอร์เซอร์ไว้หลังข้อความที่ต้องการแทรกสมการทางคณิตศาสตร์ หรือตัวอักขระพิเศษต่างๆ

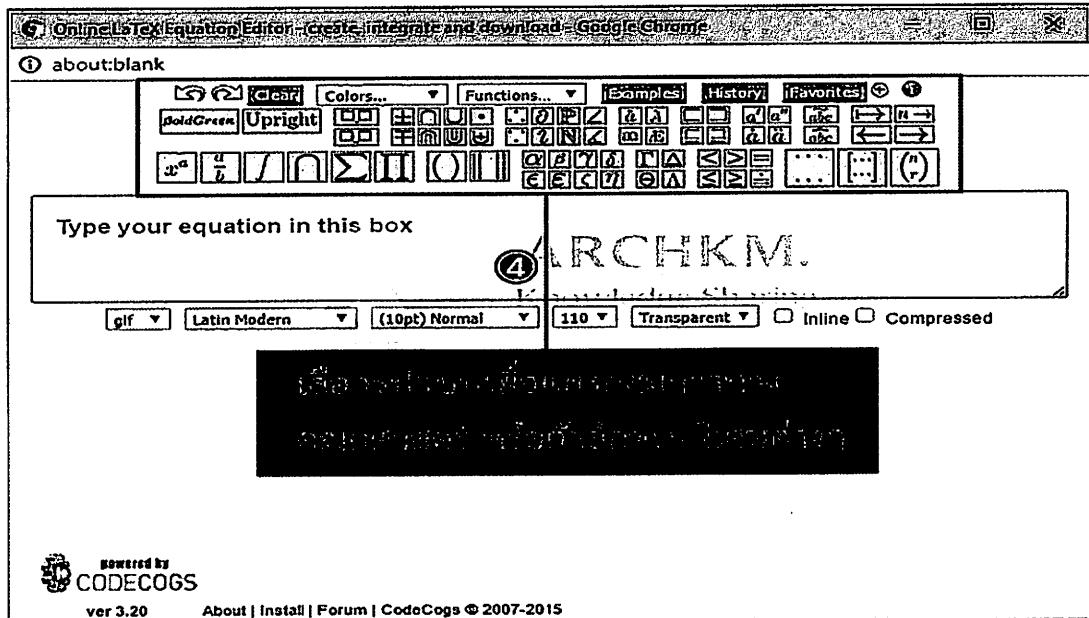
3.6.2 คลิกที่ปุ่มเครื่องหมาย fx ที่แถบเครื่องมือ



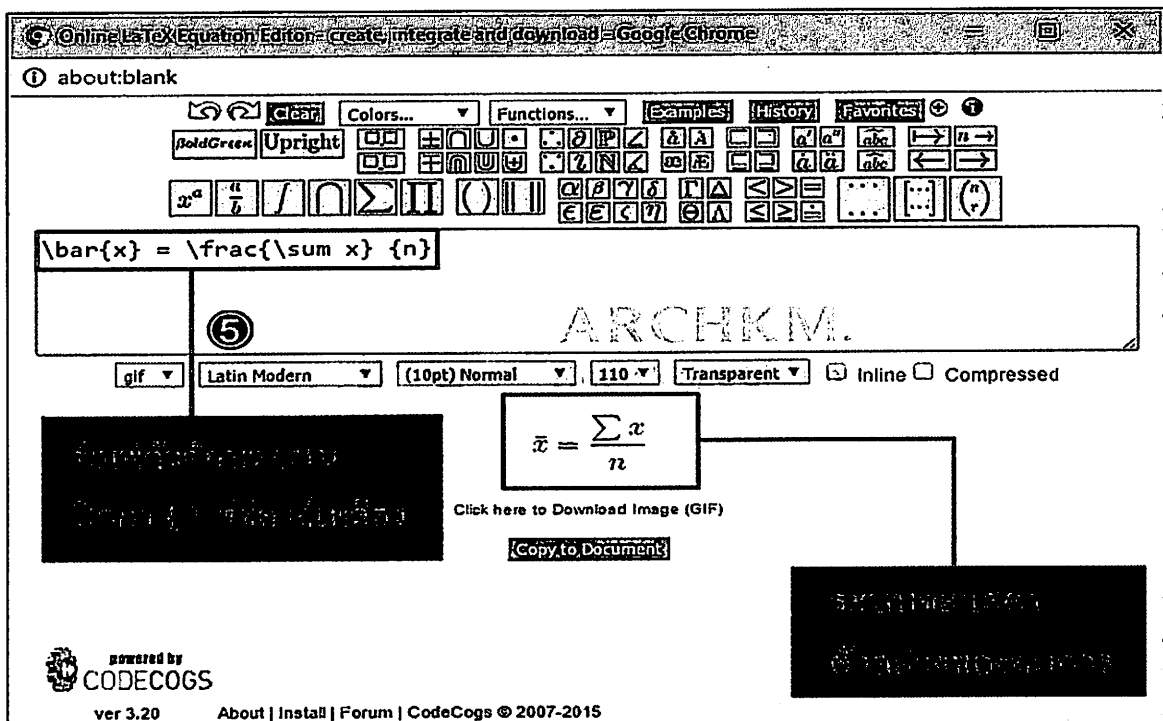
3.6.3 หลังจากคลิกปุ่มเครื่องหมาย fx แล้วจะแสดงหน้าต่างเพื่อให้แทรกสมการทางคณิตศาสตร์ หรืออักขระพิเศษต่างๆ



## 3.6.4 เลือกรูปแบบเพื่อแทรกเชิงสมการทางคณิตศาสตร์ หรือตัวอักษรพิเศษต่างๆ



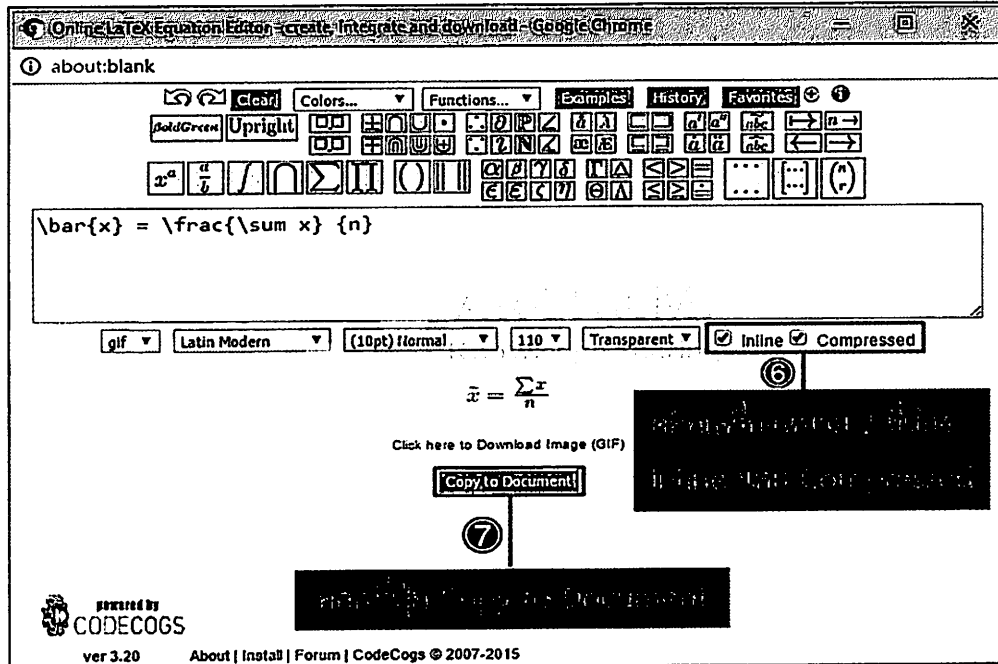
## 3.6.5 พิมพ์ตัวอักษรลงในปีกกา {} ที่ช่องสี่เหลี่ยม โดยจะแสดงตัวอย่างของสมการด้านล่าง



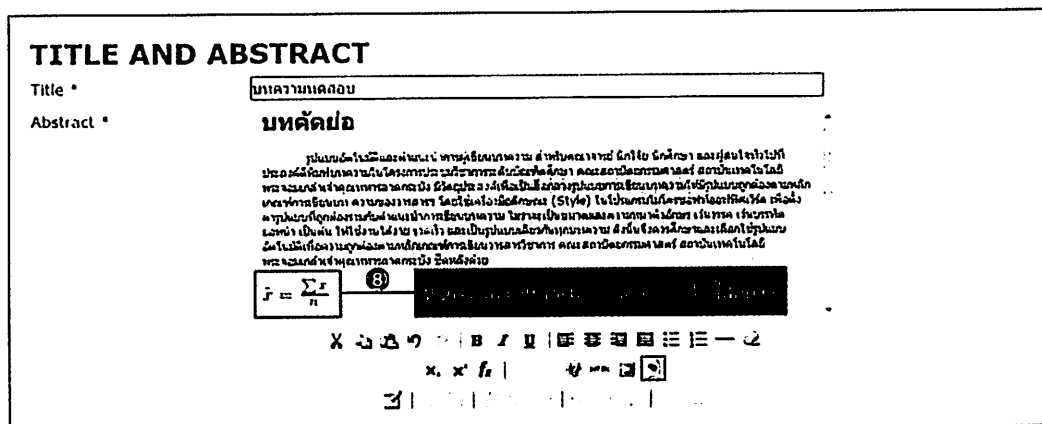


3.6.6 คลิกเครื่องหมาย ✓ ที่ช่อง Inline และ Compressed

3.6.7 จากนั้นคลิกที่ปุ่ม Copy to Document



3.6.8 สมการทางคณิตศาสตร์และแสดงในรูปแบบของไฟล์รูปภาพ หากต้องการแก้ไขให้ Double Click ที่สมการนั้น





## UPLOADING SUPPLEMENTARY FILES

4.1 กรณีต้องกาอัปโหลดไฟล์ตาราง ไฟล์รูปภาพ หรือไฟล์อื่นๆแยกต่างหาก ให้ทำการอัปโหลดไฟล์ตามขั้นตอนที่ 4.1 – 4.6

หมายเหตุ\* ถ้าไม่ต้องการให้คลิกที่ปุ่ม *Save and continue* (ขั้นตอนที่ 4.9) เพื่อข้ามไปยังขั้นตอนถัดไป

คลิกที่ปุ่ม *Browse* หรือ *Choose file* เพื่อเลือกไฟล์

The screenshot shows a web interface for uploading supplementary files. At the top, there are navigation links: HOME, ABOUT, USER HOME, CATEGORIES, SEARCH, CURRENT, ARCHIVES, ANNOUNCEMENTS, OFFICE SITE, and DOWNLOAD. Below these is a breadcrumb trail: Home > User > Author > Submissions > New Submission.

### Step 4. Uploading Supplementary Files

1. START 2. UPLOAD SUBMISSION 3. ENTER METADATA 4. UPLOAD SUPPLEMENTARY FILES 5. CONFIRMATION

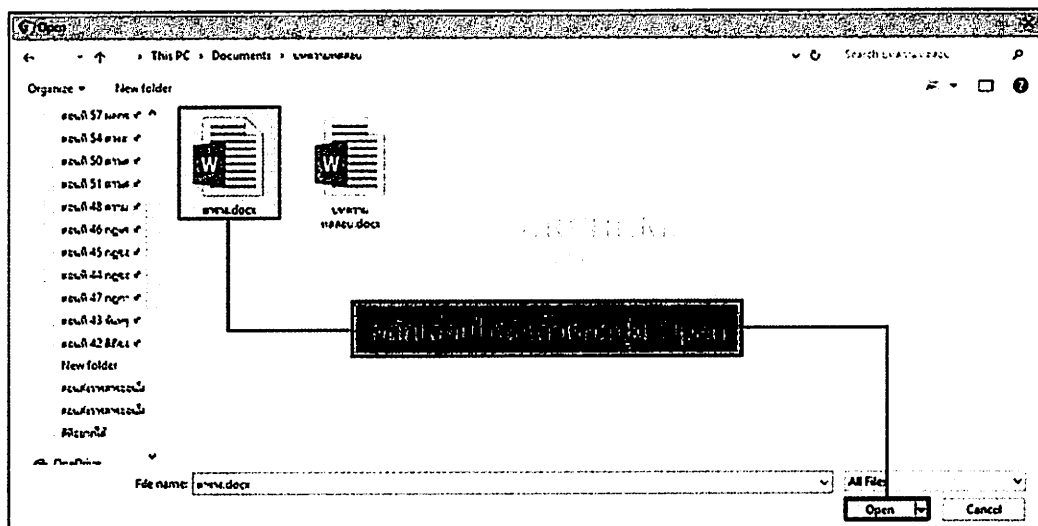
This optional step allows Supplementary Files to be added to a submission. The files, which can be in any format, might include (a) research instruments, (b) data sets, which comply with the terms of the study's research ethics review, (c) sources that otherwise would be unavailable to readers, (d) figures and tables that cannot be integrated into the text itself, or other materials that add to the contribution of the work.

ID	TITLE	ORIGINAL FILE NAME	DATE UPLOADED	ACTION
No supplementary files have been added to this submission.				

Upload supplementary file  No file chosen  ENSURING A BLIND REVIEW

Journal of The Faculty of Architecture King Mongkut's Institute of Technology Ladkrabang  
E-Mail: journal.archkmitl@gmail.com

4.2 เลือกไฟล์ที่ต้องการ แล้วคลิกปุ่ม *Open*



4.3 เมื่อเลือกไฟล์เรียบร้อยแล้ว จะปรากฏชื่อไฟล์ขึ้นในกล่อง Upload supplementary file แล้วคลิกที่ปุ่ม Upload

4.4 ตั้งชื่อไฟล์ที่หัวข้อ Title\* กรณีต้องการแก้ไขไฟล์ ให้อัปโหลดไฟล์ในแถบ Replace file ถ้าไม่มีให้ข้ามขั้นตอนนี้ไป คลิกที่ปุ่ม Save and continue

#### 4.5 กรณีต้องการแก้ไข/ลบไฟล์ให้

- คลิกที่ลิงก์ Edit เพื่อแก้ไขไฟล์
- คลิกที่ลิงก์ Delete เพื่อลบไฟล์

- กรณีมีหลายไฟล์ให้ย้อนกลับไปทำตามขั้นตอนที่ 4.1 – 4.6 ถ้าไม่มีให้ข้ามไปขั้นตอนนี้ไปเมื่ออัปโหลดไฟล์เรียบร้อยแล้ว ให้คลิกที่ปุ่ม Save and continue เพื่อไปยังขั้นตอนถัดไปกรณีต้องการ

HOME ABOUT USER HOME CATEGORIES SEARCH CURRENT ARCHIVES  
ANNOUNCEMENTS OFFICE SITE DOWNLOAD

Home > User > Author > Submissions > New Submission

### Step 4. Uploading Supplementary Files

1. START 2. UPLOAD SUBMISSION 3. ENTER METADATA 4. UPLOAD SUPPLEMENTARY FILES 5. CONFIRMATION

This optional step allows Supplementary files to be added to a submission. The files, which can be in any format, might include (a) research instruments, (b) data sets, which comply with the terms of the study's research ethics review, (c) sources that other researchers might find useful, (d) figures and tables that cannot be integrated into the text itself, or other material that is relevant to the work.

ID	TITLE	ORIGINAL FILE NAME	DATE UPLOADED	ACTION
11100	บทคัดย่อ	บทคัดย่อ.docx	01-28	EDIT   DELETE

Upload supplementary file  No file chosen  ENSURING A BLIND REVIEW



## STEP 5. CONFIRMING THE SUBMISSION

5.1 หลังจากตรวจสอบความถูกต้องเรียบร้อยแล้ว ให้คลิกที่ปุ่ม Finish Submission เพื่อเสร็จสิ้นกระบวนการส่งบทความ (Submission)

HOME ABOUT USER HOME CATEGORIES SEARCH CONTACT ARCHIVES  
ANNOUNCEMENTS OFFICE SITE DOWNLOAD

Home > User > Author > Submissions > **New Submission**

### Step 5. Confirming the Submission

1. START 2. UPLOAD SUBMISSION 3. ENTER METADATA 4. UPLOAD SUPPLEMENTARY FILES 5. **CONFIRMATION**

To submit your manuscript to our journal, ARCHKMIT, click Finish Submission. The submission principal contact will receive an acknowledgement by email and will be able to view the submission's progress through the editorial process by logging in to the journal web site. Thank you for your interest in publishing with ARCHKMIT.

ID	ORIGINAL FILE NAME	TYPE	FILE SIZE	DATE UPLOADED
181372	วสารวิชาการ กสทช.	Submission File	683KB	01-28
181374	วสาร กสทช.	Supplementary File	684KB	01-28

วารสารวิชาการ คณะสถาปัตยกรรมศาสตร์ สถาบันเทคโนโลยีพระจอมเกล้าเจ้าคุณทหารลาดกระบัง  
Journal of The Faculty of Architecture King Mongkut's Institute of Technology Ladkrabang  
E-Mail: journal.archkmit@gmail.com  
Website: <http://www.tci-thaijo.org/index.php/archkmit>

OPEN JOURNAL SYSTEMS

5.2 เสร็จสิ้นกระบวนการส่งบทความ (Submission) เมื่อคลิกที่ลิงก์ Active Submission จะเข้าสู่หน้าสถานะของบทความ (ACTIVE SUBMISSION)

Home > User > Author > Submissions > **Active Submissions**

### Active Submissions

Submission complete. Thank you for your interest in publishing with วารสารวิชาการ คณะสถาปัตยกรรมศาสตร์ กสทช..

\*\*\*จบขั้นตอนการส่งบทความ\*\*\*

## การตรวจสอบสถานะบทความ (ACTIVE SUBMISSION)

HOME ABOUT USER HOME CATEGORIES SEARCH CURRENT ARCHIVES  
ANNOUNCEMENTS OFFICE SITE DOWNLOAD

ID	MM-DD SUBMIT	SEC	AUTHORS	TITLE	STATUS
75943	01-28	RA	koon, koonmee	บทความทดสอบ	Awaiting assignment

1 - 1 of 1 Items

**START A NEW SUBMISSION**  
CLICK HERE to go to step one of the five-step submission process.

### 1. ผู้เขียนจะได้รับ Email ขอบค้อมจากวารสาร

Gmail - [KMITL\_ARCH] Submission Acknowledgement

Inbox (24) **waranchalee.koonmee** (unread) (1) 10:20 AM  
 Started  
 Important  
 Sent Mail  
 Drafts (6)  
 Circles  
 Personal  
 Trash  
 + propen

Thank you for submitting the manuscript "บทความทดสอบ" to วารสารวิชาการ กสทช.  
 บทความของคุณจะได้รับการพิจารณาโดย  
 วารสารวิชาการ กสทช.  
 With the online journal management system that we are using, you will be able to track its progress through the editorial process by logging in to the journal web site.

Manuscript ID# [http://www.kmitl.ac.th/index.php/submit/author/submission/75943]  
 Username: paon

If you have any questions, please contact me. Thank you for considering this journal as a venue for your work.

Miss. Rimada Thammakanya  
 วารสารวิชาการ กสทช.  
 บทความวิชาการ  
 วารสารวิชาการ กสทช.  
 สำนักพิมพ์เทคโนโลยีพระจอมเกล้าเจ้าคุณทหารลาดกระบัง  
 Journal of The Faculty of Architecture King Mongkut's Institute of Technology, Ladkrabang  
 Email: [waranchalee.koonmee@kmitl.ac.th](mailto:waranchalee.koonmee@kmitl.ac.th)  
 Web: <http://www.kmitl.ac.th/index.php/submit/>

2. จะเห็นได้ว่ามีบทความ Active อยู่ 1 บทความ เสร็จการส่งบทความเรียบร้อยแล้ว Log out ออกจากระบบ

HOME ABOUT USER HOME CATEGORIES SEARCH CURRENT ARCHIVES  
ANNOUNCEMENTS OFFICE SITE DOWNLOAD

Home > User Home

### User Home

วารสารวิชาการ กสทช.

• Author 1 Active 0 Archive [New Submission]

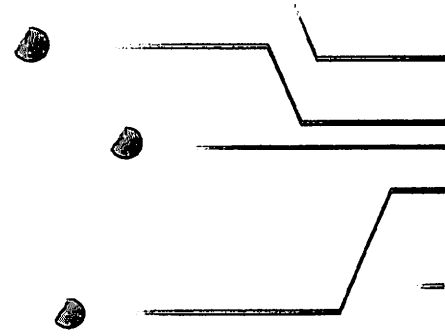
### MY ACCOUNT

- Show My Journals
- Edit My Profile
- Change My Password
- Logout

# ขอเชิญส่งบทความวิชาการ ประจำปี 2561



สำนักงาน กสทช. ขอเชิญชวนผู้สนใจส่งบทความวิชาการที่เกี่ยวกับการบริหารคลื่นความถี่ การกำกับดูแลกิจการกระจายเสียง กิจการโทรทัศน์ กิจการโทรคมนาคม และกิจการวิทยุคมนาคม ทั้งในมิติของวิศวกรรมศาสตร์ นิติศาสตร์ เศรษฐศาสตร์ การบริหารจัดการหรือนิติศาสตร์ เพื่อตีพิมพ์ลงในวารสารวิชาการ กสทช. ประจำปี 2561 (NBTC Journal 2018)



## ส่งได้ตั้งแต่วันที่ - จนถึง 30 กันยายน 2561

### หัวข้อการเขียนบทความ

- การบริหารคลื่นความถี่
- การแข่งขัน
- การกำกับดูแล
- การคุ้มครองผู้บริโภค
- การให้บริการโดยทั่วถึง
- การพัฒนาเทคโนโลยี
- การเปลี่ยนผ่าน
- อื่นๆ ที่เกี่ยวข้องกับการกระจายเสียง กิจการโทรทัศน์ กิจการโทรคมนาคมและกิจการวิทยุคมนาคม ในมิติของวิศวกรรมศาสตร์ นิติศาสตร์ เศรษฐศาสตร์ การบริหารจัดการ นิเทศศาสตร์ สังคมศาสตร์ หรือสหสาขาวิชา



วารสารวิชาการ  
กสทช.  
ประจำปี 2561

NBTC  
JOURNAL  
2018

- ความยาวของบทความไม่เกิน 15 หน้ากระดาษ A4
- บทความที่ได้รับการคัดเลือกให้ตีพิมพ์จะได้รับค่าตอบแทนในอัตรา หน้าละ 500 บาท แต่รวมแล้วไม่เกิน บทความละ 10,000 บาท โดยคำนวณตามจำนวนที่ได้รับการตีพิมพ์ (ทั้งนี้ไม่นับรวมบรรณาธิการ)
- บทความที่ตีพิมพ์เป็นลิขสิทธิ์ของสำนักงาน กสทช.
- เล็งบทความโดยลงทะเบียนได้ตั้งเว็บไซต์

[www.tti-thai.go.th/index.php/NBTC\\_Journal](http://www.tti-thai.go.th/index.php/NBTC_Journal)



สอบถามรายละเอียดเพิ่มเติมได้ที่

นางลลวอรอุมา กิระนกุล หรือ นางลลวดวงกมล เกษมสวัสดิ์  
โทร : 0 2670 8888 ต่อ 3695 หรือ 3655  
Email : nbtjournal@gmail.com  
หรือศึกษาข้อมูลเพิ่มเติม [www.nbtc.go.th](http://www.nbtc.go.th)